




# New words

- 面包  
bread
- 小兔子  
rabbit;  
bunny
- 虫子  
worm


学过的词：小猫、小牛、吃

## 生词教学

### • 面包

1. 领读。(展示图片。)
2. 观看视频 ，学生说出“面包”即可。
3. 你爱吃面包吗？(在班级内做小调查。)


### • 小兔子

1. 领读。(展示图片。)
2. 观看视频 ，让学生说说他们喜不喜欢小兔子。
3. 准备胡萝卜、香蕉、苹果等食物的图片，让学生选一选小兔子喜欢吃什么。

#### 小提示

让学生画一画小兔子。

### • 虫子

1. 观看视频 ，让学生看看不同种类的虫子，了解益虫和害虫。老师需要用英文稍做解释。
2. 问问学生喜不喜欢虫子。

## 故事热身

### 提问

1. 这是谁？(分别指着小兔子、小羊、小猫和小牛问。)
2. 小兔子有什么？(指着小兔子问。)
3. 小羊有什么？(指着小羊问。)
4. 小猫有什么？(指着小猫问。)

#### 小提示

1. 借助书中的人物图介绍故事主要人物：小兔子、小羊、小猫、小牛和虫子。
2. 教师需准备英文图卡解释“谁、什么、怎么了、哪里、有”等词语。
3. 提问时引导学生注意小动物们篮子里学过的食物。
4. 提示学生注意小老鼠手中的风筝，告诉学生那是什么。

#### 小提示

让学生画一画虫子。

# Story



## 提问

1. 谁吃面包？（指着小猫问。）
2. 小牛爱吃面包吗？（指着小牛问。）
3. 你爱吃面包吗？（问问学生。）

## 小提示

提示学生注意流口水的小牛，让学生说说小牛想不想吃面包。



## 提问

1. 小牛做什么？（指着小牛问。）
2. 小兔子爱吃面包吗？（指着小兔子问。）
3. 这是什么？（指着在角落里的虫子问。）

## 小提示

1. 提示学生注意流口水的小兔子，让学生说说小兔子想不想吃面包。  
2. 提示学生注意小羊和小猫在做什么，告诉他们那是什么。

